

Nanouk et Souka

1

Lisez l'histoire et l'enfant fait les bruits.



prout!


2

Trompez-vous sur la prononciation des mots et faites réagir l'enfant.




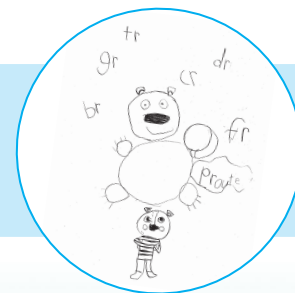
3

Dessinez ensemble Nanouk et Souka en utilisant des formes simples.



4

L'enfant écrit des mots courts qu'il a vus dans le livre : **froid** **trou**



Pour développer le sujet après la lecture, vous trouverez des informations sur les ours polaires et les pingouins sur les sites de

WWF

et

Espace pour la vie



